



# TANGO

tiendas

# TANGO tiendas



El servicio que te permite administrar y vincular tu Tango Ventas y Tango Ventas Restô con tus e-commerce

# Contenidos

- 1 **BENEFICIOS**
- 2 **TIENDAS**
- 3 **PREGUNTAS FRECUENTES**


# 1 BENEFICIOS




Permite la integración entre portales de comercio electrónico y Tango Ventas.



Las órdenes se exportan automáticamente a Tango Ventas.



Tango Ventas recibe los datos de las órdenes, compradores, direcciones de entrega y formas de pago.



Se integra con portales de pago electrónico a través de Tango Cobranzas.



Es compatible con Mercado Envíos.

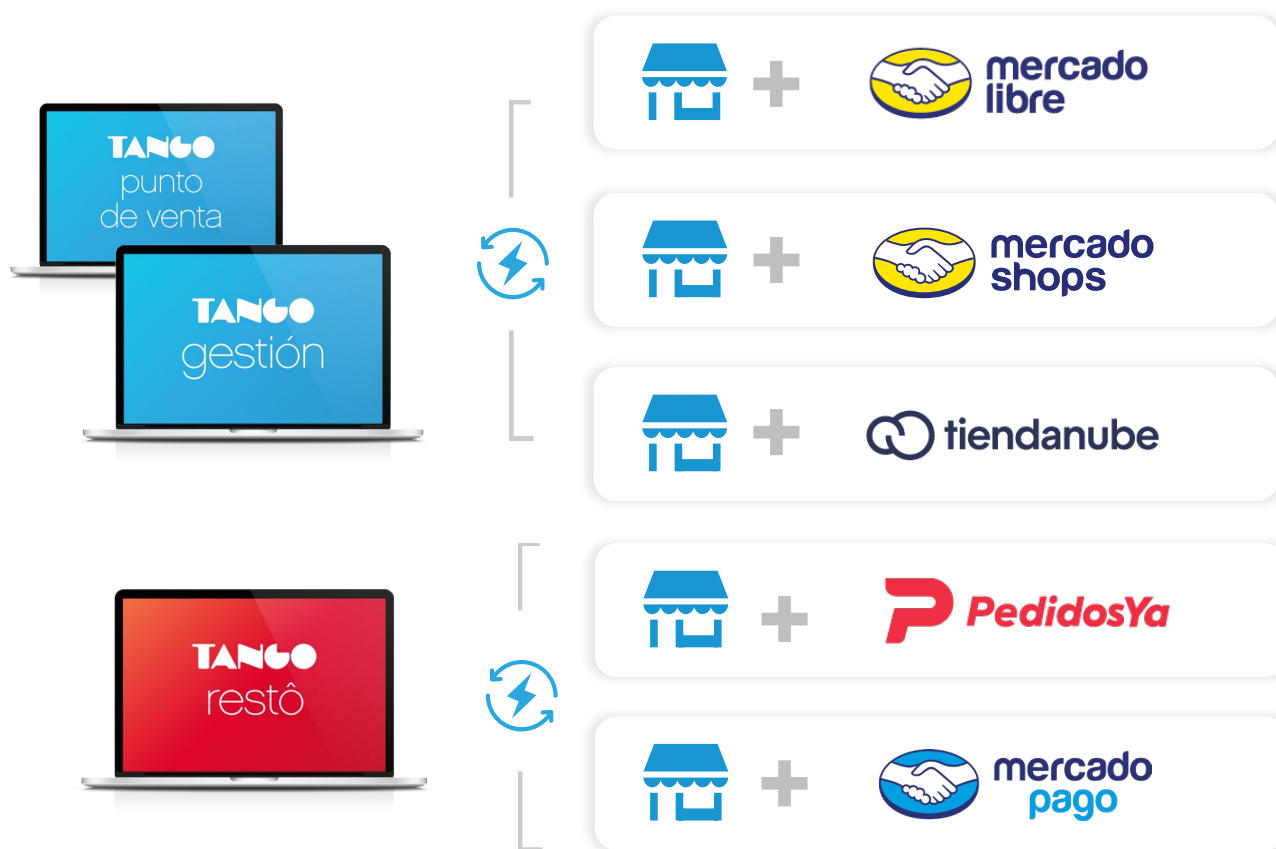


Envía notificaciones de ventas a los administradores de Tango Tiendas.

# 1 BENEFICIOS

Con la modalidad de **contratación estándar de Tango Tiendas** contás con la **integración directa** con los portales de comercio electrónico más utilizados en el mercado: Mercado Libre, Mercado Shops, Tiendanube, Mercado Pago Delivery y PedidosYa.

Podrás bajar a tu sistema Tango hasta 10.000 órdenes por mes.



## Tiendas Full

**Tiendas Full** es una modalidad de contratación que amplifica el alcance de tu Tango, permitiéndote conectar a través de la **API** con cualquier plataforma de comercio electrónico y gestionar hasta 10.000 órdenes al mes.

Con nuestra API podés obtener **mayor conectividad** de tu Tango y gestionar tus ventas online de manera unificada.



Contás además con **empresas integradoras** que te pueden ayudar a conectar tu Tango con portales de comercio electrónico. [Conocelas acá](#)

## Tiendas Select

**Tiendas Select** es una modalidad de contratación que permite a los clientes ampliar su capacidad de transacciones, donde podrán:



Incrementar el límite a un total de 30.000 transacciones.



Suscribirse para cubrir excedentes por sobre las 30.000 transacciones.



Contar con el monitoreo de disponibilidad del servicio y la sincronización de datos durante las 24 horas, los 365 días del año.

# ¿Cómo funciona?



**INTEGRÁS  
TANGO TIENDAS**

Asociás la aplicación con el e-commerce y confirmás la configuración general.



**GENERÁS LOS  
PEDIDOS EN TANGO**

Las órdenes de tu e-commerce ingresan automáticamente al proceso de revisión de pedidos web y en un clic los generás.



**FACTURÁS  
LOS PEDIDOS**

Buscás los pedidos por usuario, e-mail o apodo, emitís factura electrónica o por controlador fiscal.



### ¿Cómo comienzo a utilizar Tango Tiendas?

Para comenzar, necesitás iniciar sesión en Tango con una cuenta Nexo válida. Luego, seleccioná **Aplicaciones Nexo** en el menú y hacé clic en **Tiendas**. Esto abrirá un asistente que te guiará paso a paso en la configuración de la aplicación. Además, podrás acceder a la ayuda en línea en cualquier momento.

### ¿Qué necesito para contratar Tango Tiendas?

Para utilizar esta aplicación además de adicionarla a tu paquete de servicios, tenés que estar dentro del periodo de actualizaciones gratuitas del sistema Tango y tener instalada la última versión o la inmediata anterior.

### ¿Cuáles son módulos necesarios?

Es necesario tener el módulo de ventas y tesorería, ya sea tu licencia Gestión, Punto de Venta o Restô. Esto es válido para Tiendas y Tiendas Full.

### ¿Cuánta información puedo almacenar?

Tango Nexo cuenta con 1 GB de almacenamiento gratuito para licencias Evolución, Plus y X-Plus; y 4 GB para licencias Gold. Excepto para la aplicación Tango Backup que cuenta con un total de 4GB de almacenamiento gratuito para licencias Evolución y Plus. En sistemas X-Plus el límite es de 10GB mientras que en la versión Gold el espacio es ilimitado.

Consultá por la escala de almacenamiento adicional con cargo, en caso de necesitar más espacio.

### ¿Cuáles e-commerce se integran con Tango Tiendas?

Actualmente nos integramos de forma directa con Mercado Libre y Tiendanube.

Mediante nuestra API podés conectarte con otros portales como: Magento, Vtex, PrestaShop, WooCommerce, Producteca, Dafiti, Garbarino, Frávega y Tienda Naranja, entre otros.

### ¿Puedo utilizar Mercado Pago con Tango Ventas?

Si el pedido de Mercado Libre fue abonado con Mercado Pago la información del pago es tenida en cuenta automáticamente al generar la factura.

Por otro lado, si tu comprador paga en tu local, podés enviarle por e-mail el link de pago o puede escanear con su smartphone el código QR desde el Facturador para realizar el pago mediante Tango Cobranzas.

### ¿Es Tango Ventas compatible con Mercado Envíos?

Sí, gracias a la integración con Tango Tiendas, tenés la posibilidad de imprimir la etiqueta para el correo desde la pantalla del Facturador o desde el proceso de revisión de pedidos web.

### ¿Cómo llegan a Tango Ventas las órdenes de mi portal de comercio electrónico?

Las órdenes ingresan automáticamente a tu Tango

Ventas al proceso de revisión de pedidos web. Desde aquí, con un solo clic, generás los pedidos.

Disponibles para pedidos provenientes de Mercado Libre y Tiendanube.

### ¿Cómo facturo los pedidos de mi portal de comercio electrónico?

Ingresás al Facturador, buscás por usuario, e-mail o apodo a tu comprador, y seleccionás el pedido. Podés generar una factura electrónica o por controlador fiscal.

Está disponible para pedidos provenientes de Mercado Libre y Tiendanube.

### ¿Puedo facturar los pedidos de tiendas de forma masiva?

Es posible utilizar el proceso de facturación masiva de pedidos provenientes de tiendas seleccionando y facturando el grupo de pedidos que deseés.

**TANGO**  
software